

Quand je suis à vélo,  
je suis obligé de prendre  
la piste cyclable.



Je n ai pas le droit  
de tourner à gauche.

Je n ai pas le droit  
de prendre cette route  
quand je suis à vélo.



J ai le droit  
de prendre cette route  
quand je suis à vélo.  
Je fais attention aux  
véhicules qui arrivent en  
face de moi.



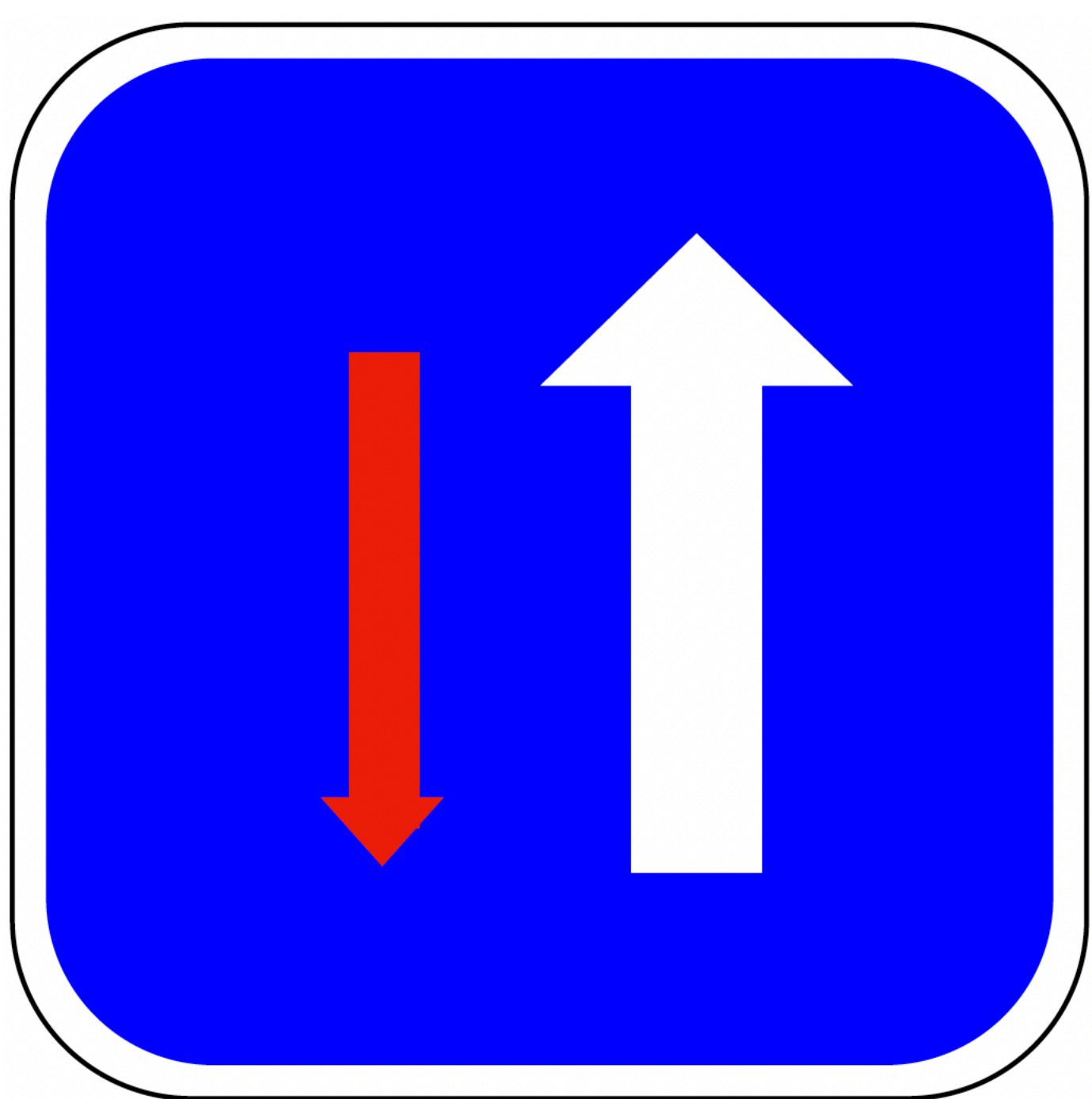
SAUF











La chaussée est trop étroite pour que 2 véhicules se croisent.  
Je suis prioritaire pour passer.



Je n'ai pas le droit de tourner à droite.

Je ralentis car la chaussée se rétrécit.




Je m'arrête au niveau de la ligne blanche marquée au sol.  
Je pose un pied au sol.  
Je regarde à gauche et à droite.  
Je laisse passer les véhicules qui arrivent par la gauche ou par la droite.

Je n'ai pas le droit de prendre cette route.












J arrive à un passage pour piétons.  
Je ralentis.  
Je regarde à droite et à gauche.  
Je m arrête pour laisser les piétons traverser la route.




Je m engage dans une route en sens unique de circulation.  
Aucun véhicule ne peut venir en face de moi.

J arrive à un ralentisseur.  
Je ralentis.  
Je me mets en position cavalier pour amortir la bosse.

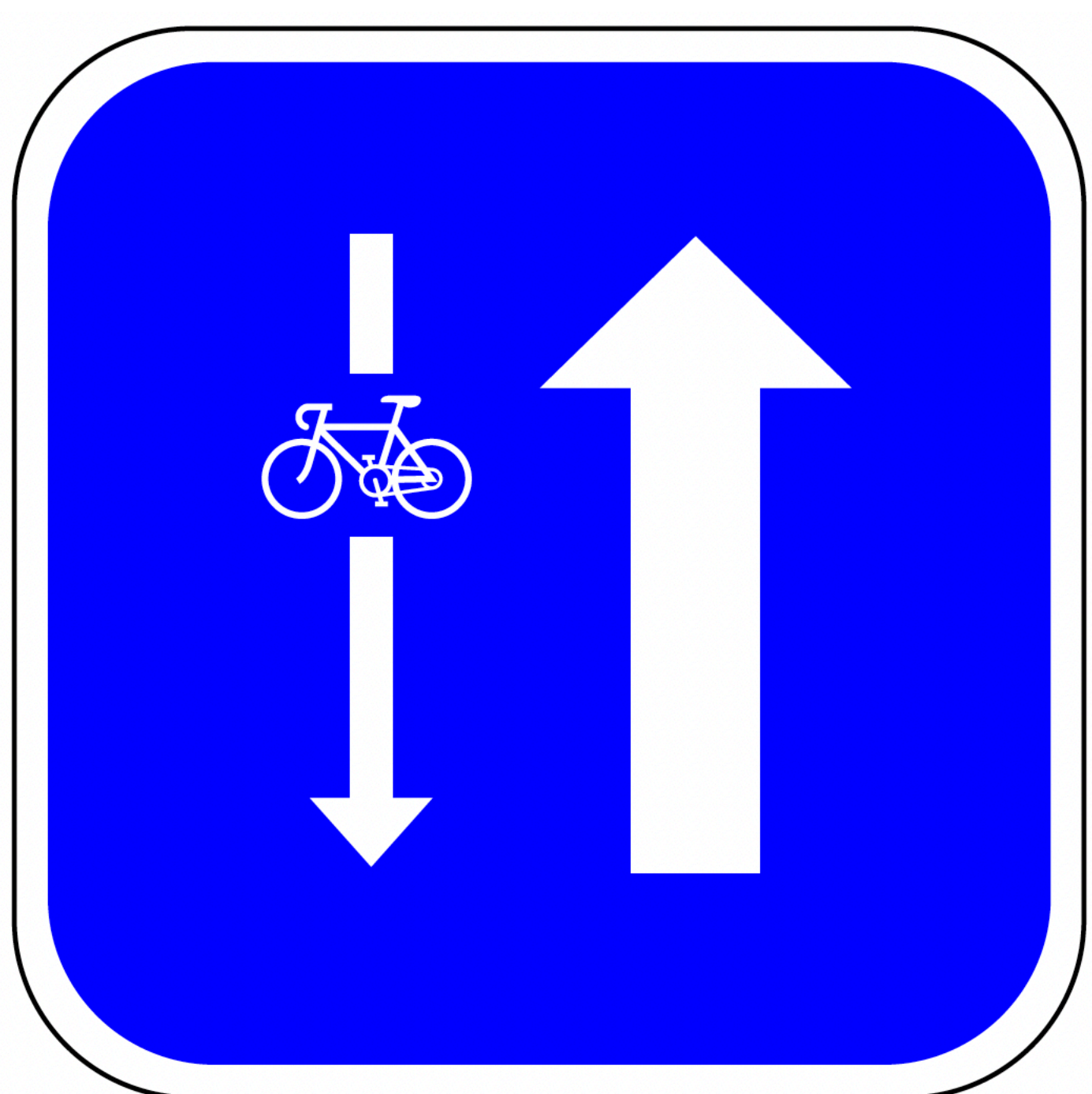


La chaussée est trop étroite pour que 2 véhicules se croisent.  
Je laisse passer les véhicules qui arrivent en face de moi.










Je m engage dans une  
route  
en sens unique de  
circulation  
**MAIS**  
des vélos peuvent arriver  
en face de moi.



Je ralentis.  
Je regarde à gauche puis à  
droite.  
Si un véhicule arrive par  
la gauche ou par la droite,  
je le laisse passer.

J arrive à un croisement.  
Je ralentis.  
Je regarde à droite.  
Je laisse passer les  
véhicules qui arrivent par  
la route de droite.



## Mistigri des panneaux

### Préparation du matériel

Imprimer les cartes en  
recto verso ou sur papier  
épais de type bristol pour  
éviter que les dessins  
apparaissent par  
transparence.

## Mistigri des panneaux

### Règle du jeu

On distribue toutes les cartes  
entre les joueurs. (2 à 4 joueurs)

Tous les joueurs posent devant  
eux les paires qu'ils peuvent  
constituer. (1 panneau associé au  
comportement à avoir)


Chaque joueur fait tirer une carte  
de son jeu à son voisin situé à sa  
gauche, il pose deux cartes s'il a  
réussi à réaliser une paire.

Le joueur qui reste à la fin avec le  
Mistigri (panneau voie sans issue)  
est le perdant.









Quand je suis à vélo,  
je suis obligé de prendre  
la piste cyclable.



J arrive à un passage  
pour piétons.  
Je ralentis.  
Je regarde à droite et à gauche.  
Je m arrête pour laisser les piétons traverser  
la route.




Je n ai pas le droit  
de prendre cette route  
quand je suis à vélo.



J arrive à un ralentisseur.  
Je ralentis.  
Je me mets en position cavalier  
pour amortir la bosse.



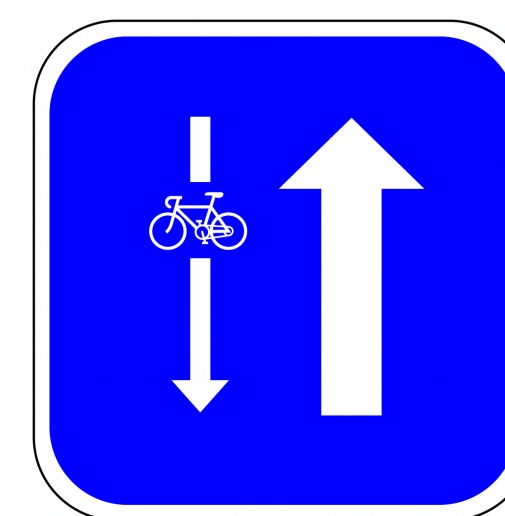
Je n ai pas le droit  
de tourner à gauche.




Je m engage  
dans une route  
en sens unique de circulation.  
Aucun véhicule ne peut venir en  
face de moi.




Je n ai pas le droit  
de tourner à droite.



Je m engage dans une route  
en sens unique de circulation  
MAIS  
des vélos peuvent arriver en face  
de moi.



J ai le droit  
de prendre cette route  
quand je suis à vélo.  
Je fais attention aux véhicules  
qui arrivent en face de moi.



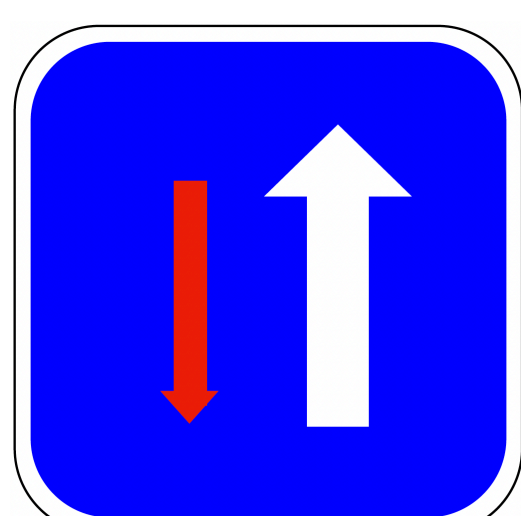
Je m engage dans une route  
sans issue.  
Je ne pourrai pas prendre  
une autre rue  
pour poursuivre ma route




Je n ai pas le droit  
de prendre cette route.




J arrive à un croisement.  
Je ralentis.  
Je regarde à droite.  
Je laisse passer les véhicules qui  
arrivent par la route de droite.



La chaussée est trop étroite pour  
que 2 véhicules se croisent.  
Je suis prioritaire pour passer.



Je ralentis.  
Je regarde à gauche puis à droite.  
Si un véhicule arrive par  
la gauche ou par la droite, je le  
laisse passer.



La chaussée est trop étroite pour  
que 2 véhicules se croisent.  
Je laisse passer les véhicules  
qui arrivent en face de moi.



Je ralentis  
car la chaussée se rétrécit.



Je m arrête au niveau  
de la ligne blanche marquée au sol.  
Je pose un pied au sol.  
Je regarde à gauche et à droite.  
Je laisse passer les véhicules qui  
arrivent par la gauche  
ou par la droite.

